

第48期(平成19年3月期)中間決算説明会
〈補足資料〉



昭文社

平成18年11月24日

株式会社 昭文社

目 次

	ページ
1. 決算概要	1
2. 分類別売上高	2
3. セグメント情報	3
4. 従業員一人当たり売上高	4
5. 従業員の内訳	4
6. 設備投資・減価償却	5

1. 決算概要

<連結>

(単位：百万円)

項目	平成17年9月期		平成18年9月期		平成18年3月期		平成19年3月期(予想)	
		対前中間期比		対前中間期比		対前期比		対前期比
売上高	8,521	96.3%	8,310	97.5%	17,125	95.4%	18,210	106.3%
売上総利益	2,900	107.3%	2,895	99.8%	6,318	103.1%	6,580	104.1%
販売費及び一般管理費	2,173	93.5%	2,313	106.5%	4,366	97.5%	4,940	113.1%
営業利益	727	192.3%	582	80.0%	1,951	118.3%	1,640	84.0%
経常利益	701	198.9%	569	81.1%	1,904	118.7%	1,600	84.0%
当期利益	327	194.7%	306	93.4%	1,074	117.7%	890	82.9%
期末発行済株式総数(株)	16,656,630		16,659,380		16,658,430		16,659,380	
1株当たり当期利益(円)	19.67		18.38		64.48		53.42	

※連結対象子会社

平成17年9月期 日本コンピュータグラフィック株式会社1社

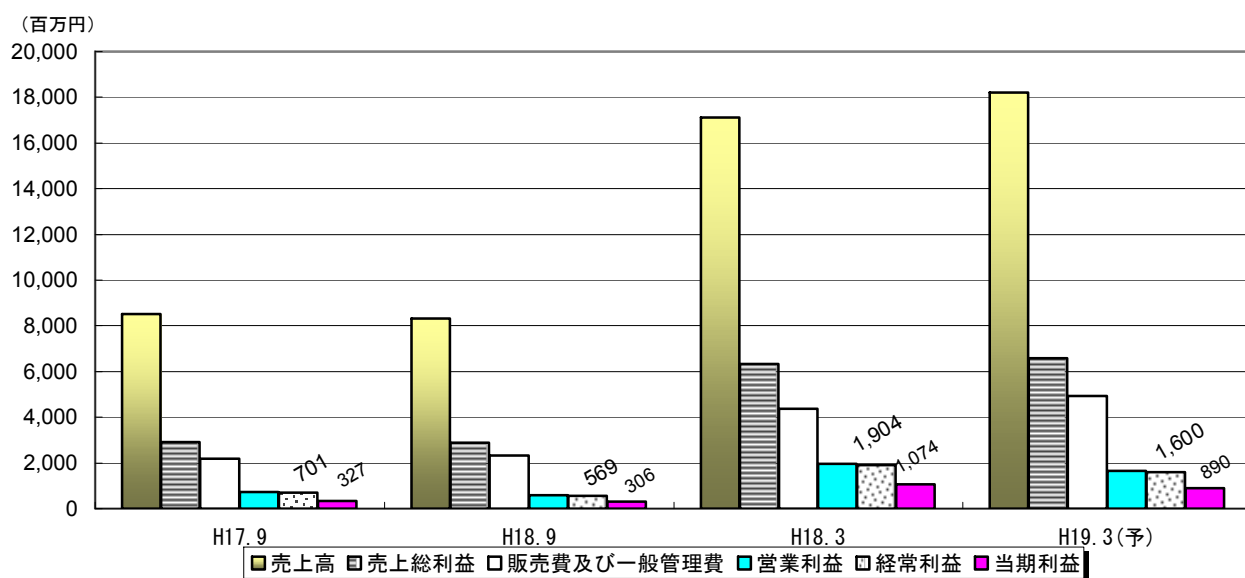
平成18年9月期 日本コンピュータグラフィック株式会社、株式会社リビット キャンバスマップ株式会社 計3社

<単体>

(単位：百万円)

項目	平成17年9月期		平成18年9月期		平成18年3月期		平成19年3月期(予想)	
		対前中間期比		対前中間期比		対前期比		対前期比
売上高	8,341	96.7%	8,088	97.0%	16,527	96.3%	17,400	105.3%
売上総利益	2,893	105.1%	2,794	96.6%	5,974	102.4%	6,090	101.9%
販売費及び一般管理費	2,032	93.1%	2,117	104.2%	4,105	97.1%	4,430	107.9%
営業利益	860	151.0%	676	78.7%	1,868	116.5%	1,660	88.8%
経常利益	870	150.8%	689	79.2%	1,886	116.6%	1,690	89.6%
当期利益	518	161.6%	415	80.1%	1,117	120.7%	980	87.7%
期末発行済株式総数(株)	16,656,630		16,659,380		16,658,430		16,659,380	
1株当たり当期利益(円)	31.15		24.94		67.09		58.83	

決算概要<連結>



2. 分類別売上高

<連結>

(単位：百万円)

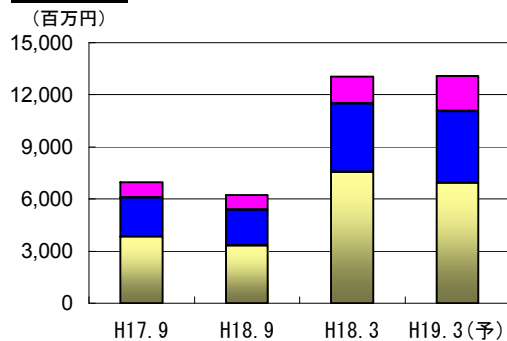
分類	期別	平成17年9月期		平成18年9月期		平成18年3月期		平成19年3月期(予想)	
			対前中間期比		対前中間期比		対前期比		対前期比
地図		3,828	103.9%	3,324	86.8%	7,543	102.6%	6,940	92.0%
雑誌		2,249	94.1%	2,065	91.8%	3,963	91.1%	4,110	103.7%
ガイドブック		889	72.7%	833	93.7%	1,555	71.2%	2,050	131.8%
市販出版物		6,967	95.4%	6,223	89.3%	13,062	94.1%	13,100	100.3%
特別注作品		365	101.3%	463	126.6%	970	101.7%	1,010	104.1%
電子出版		891	100.0%	1,256	140.9%	2,363	99.8%	3,000	126.9%
広告収入		296	100.7%	367	123.8%	728	97.7%	1,100	151.0%
合計		8,521	96.3%	8,310	97.5%	17,125	95.4%	18,210	106.3%

※連結対象子会社

平成17年9月期 日本コンピュータグラフィック株式会社1社

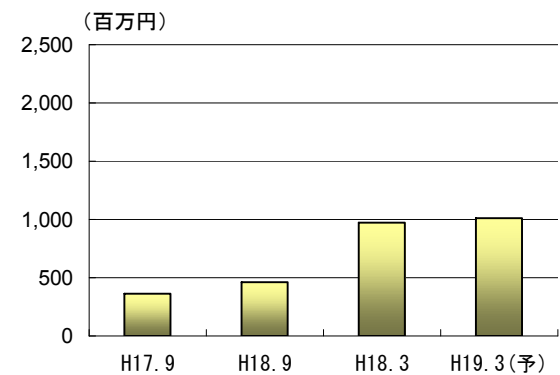
平成18年9月期 日本コンピュータグラフィック株式会社、株式会社リビット キャンバスマップ株式会社 計3社

市販出版物

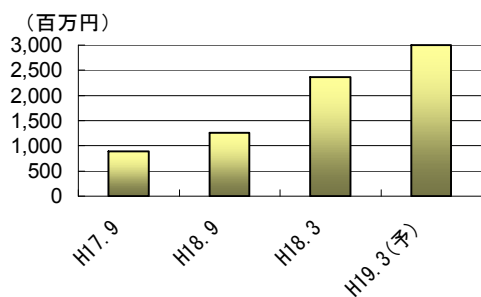


■ 地図 ■ 雑誌 ■ ガイドブック

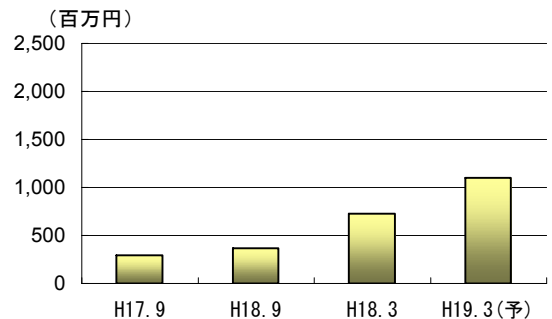
特別注作品



電子出版



広告収入



3.セグメント情報<連結>

<出版事業>

(単位：百万円)

項目	期別	平成17年9月期		平成18年9月期		平成18年3月期		平成19年3月期(予想)	
			対前中間期比		対前中間期比		対前期比		対前期比
売上高	外部顧客	7,629	95.9%	7,054	92.5%	14,761	94.7%	15,180	102.8%
	セグメント間内部	0	-	0	-	0	-	0	-
	合計	7,629	95.9%	7,054	92.5%	14,761	94.7%	15,180	102.8%
営業費用		6,647	93.7%	6,093	91.7%	12,664	92.7%	13,110	103.5%
営業利益		982	114.4%	960	97.8%	2,096	108.8%	2,070	98.7%

※連結対象子会社

平成17年9月期 日本コンピュータグラフィック株式会社1社

平成18年9月期 日本コンピュータグラフィック株式会社、株式会社リビット キャンバスマップ株式会社 計3社

<電子事業>

(単位：百万円)

項目	期別	平成17年9月期		平成18年9月期		平成18年3月期		平成19年3月期(予想)	
			対前中間期比		対前中間期比		対前期比		対前期比
売上高	外部顧客	891	100.0%	1,256	140.9%	2,363	99.8%	3,030	128.2%
	セグメント間内部	23	161.3%	116	501.5%	483	496.0%	270	55.8%
	合計	915	101.0%	1,373	150.1%	2,847	115.5%	3,300	115.9%
営業費用		775	80.7%	1,293	166.7%	2,049	107.6%	2,950	143.9%
営業利益		139	-	79	57.2%	797	142.2%	350	43.9%

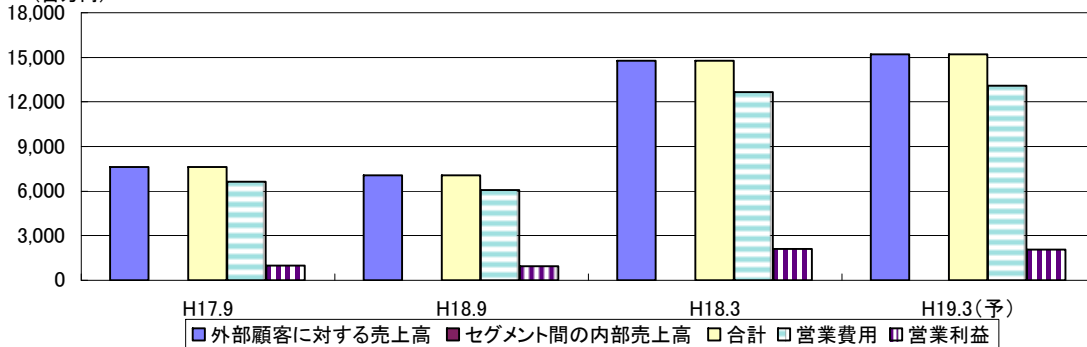
※連結対象子会社

平成17年9月期 日本コンピュータグラフィック株式会社1社

平成18年9月期 日本コンピュータグラフィック株式会社、株式会社リビット キャンバスマップ株式会社 計3社

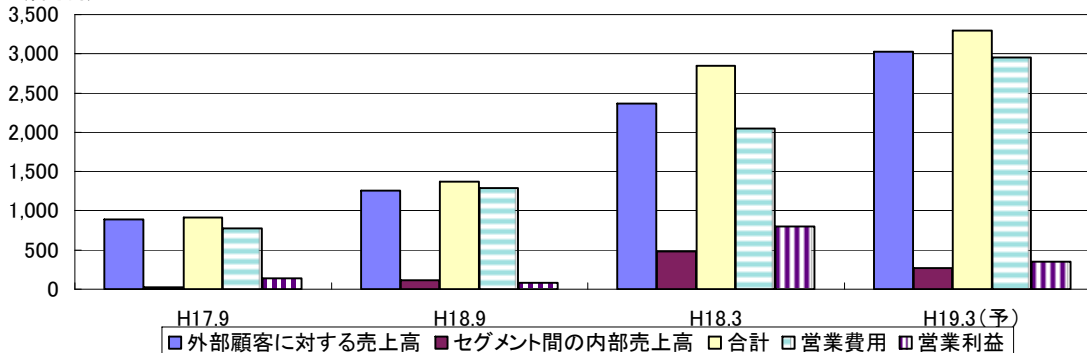
出版事業

(百万円)



電子事業

(百万円)



4. 従業員一人当たり売上高

<連結>

(単位：百万円)

項目		期別		平成18年3月期	平成19年3月期(予想)
		平成17年9月期	平成18年9月期		
売上高		8,521	8,310	17,125	18,210
従業員数(人)		546	574	543	574
1人当たり 売上高	期間	15.61	14.48	31.54	31.72
	月平均	2.60	2.41	2.63	2.64

※嘱託、臨時従業員、契約社員は含めておりません。

※連結対象子会社

平成17年9月期 日本コンピュータグラフィック株式会社1社

平成18年9月期 日本コンピュータグラフィック株式会社、株式会社リビット キャンバスマップル株式会社 計3社

5. 従業員の内訳

<連結>

(単位：人)

部門		期別		平成18年3月期	平成19年3月期(予想)
		平成17年9月期	平成18年9月期		
管理		37	37	36	37
販売		194	199	196	199
製造		280	304	277	304
物流		35	34	34	34
合計		546	574	543	574

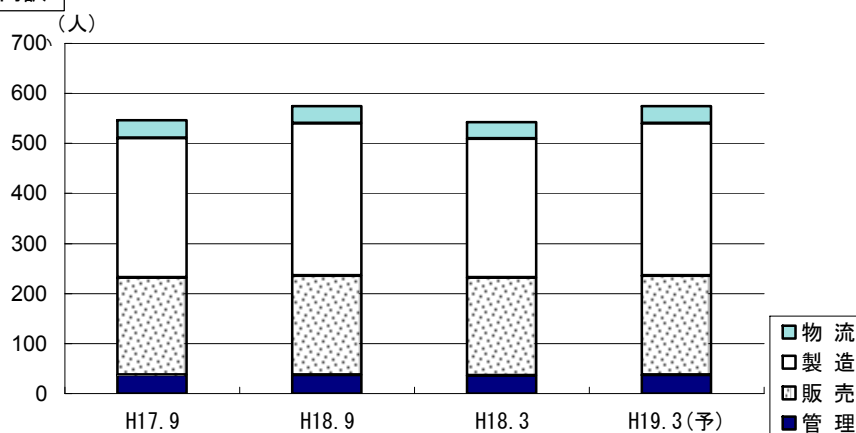
※嘱託、臨時従業員、契約社員は含めておりません。

※連結対象子会社

平成17年9月期 日本コンピュータグラフィック株式会社1社

平成18年9月期 日本コンピュータグラフィック株式会社、株式会社リビット キャンバスマップル株式会社 計3社

従業員の内訳



6. 設備投資・減価償却

<連結>

(単位：百万円)

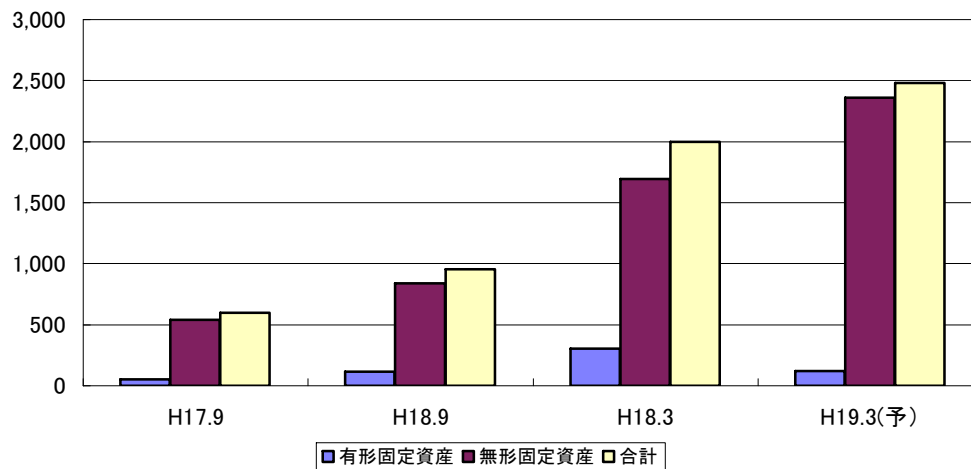
項目		期別	平成17年9月期	平成18年9月期	平成18年3月期	平成19年3月期(予想)
設備投資額	有形固定資産		54	118	304	120
	無形固定資産		542	838	1,693	2,360
	合計		597	956	1,997	2,480
減価償却額	有形固定資産		158	182	347	350
	無形固定資産		333	360	707	700
	合計		491	543	1,054	1,050

※連結対象子会社

平成17年9月期 日本コンピュータグラフィック株式会社1社

平成18年9月期 日本コンピュータグラフィック株式会社、株式会社リビット キャンバスマップル株式会社 計3社

設備投資



減価償却額

